

01

02

Technical analysis
SUCCESS

03



 [FACEBOOK.COM/MIRAGEBROKERAGE2](https://www.facebook.com/miragebrokerage2)
 [TWITTER.COM/MIRAGEBROKERAGE1](https://www.twitter.com/miragebrokerage1)
 01000035159 / 01000035157

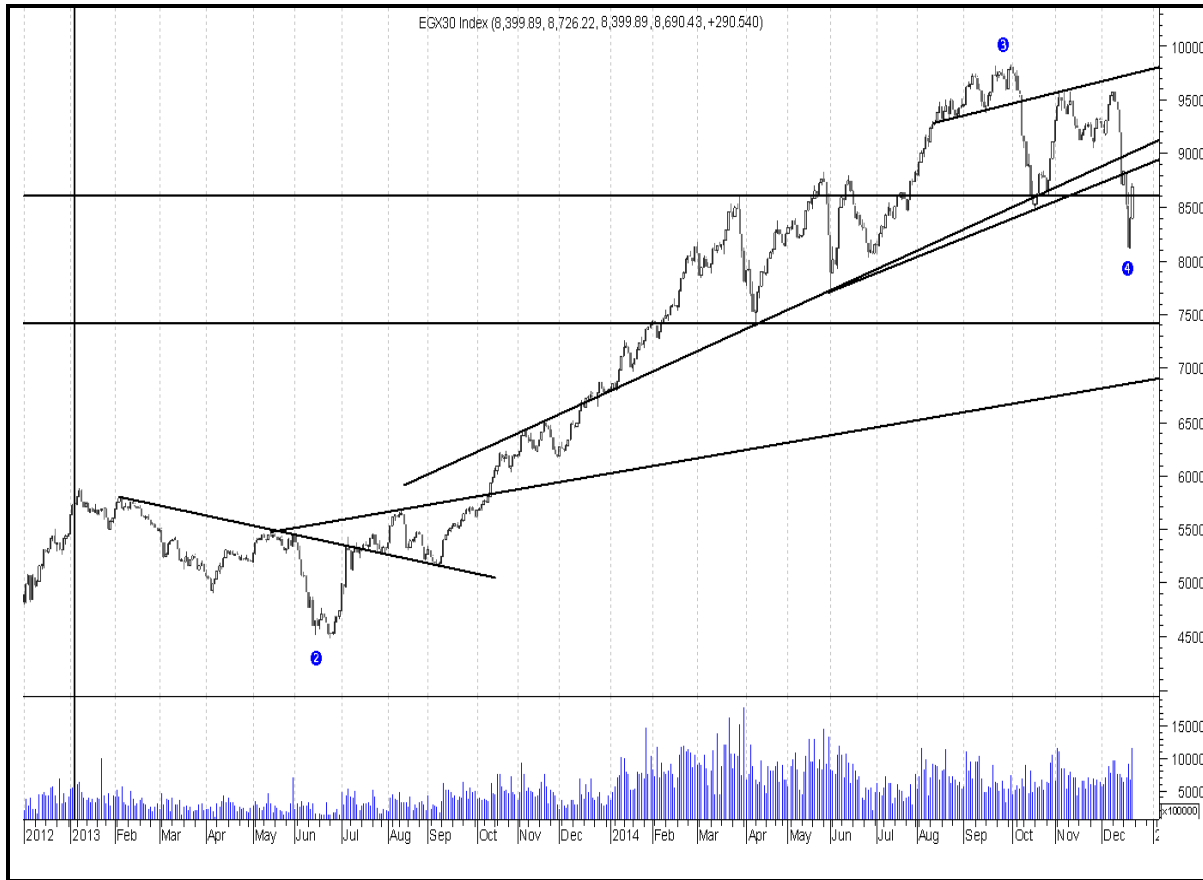

 بورصة
 لتداول الأوراق المالية


 Mirage
 Securities Brokerage



EGX30

مقاومة		دعم		قيمة المؤشر			التداول		
مقاومة ٢	مقاومة ١	دعم ٢	دعم ١	نسبة التغير	إغلاق	أدنى	أعلى	حجم التداول بالاسهم	قيمة التداول بالجنيه
٩٠٥٠	٨٨٥٠	٨٤٥٠	٨٦٥٠	٠,٠٦%	٨٧٤٥,١٦	٨٧٢٥,١٧	٨٧٧٣,١٤	١١٨,٨٠٢,٩٢٨	٤١٢ مليون



ملخص حالة الاتجاه

المتوقع	حالة الاتجاه	الاتجاه
عرضي	عرضي	اتجاه متوسط المدى
عرضي	هابط	اتجاه قصير المدى

التعليق على المؤشر جلسة امس

اتخذ المؤشر طريقا عرضيا باحجام تداولات متوسطة من بداية الجلسة لنهايتها ليغلق في منطقة وسط

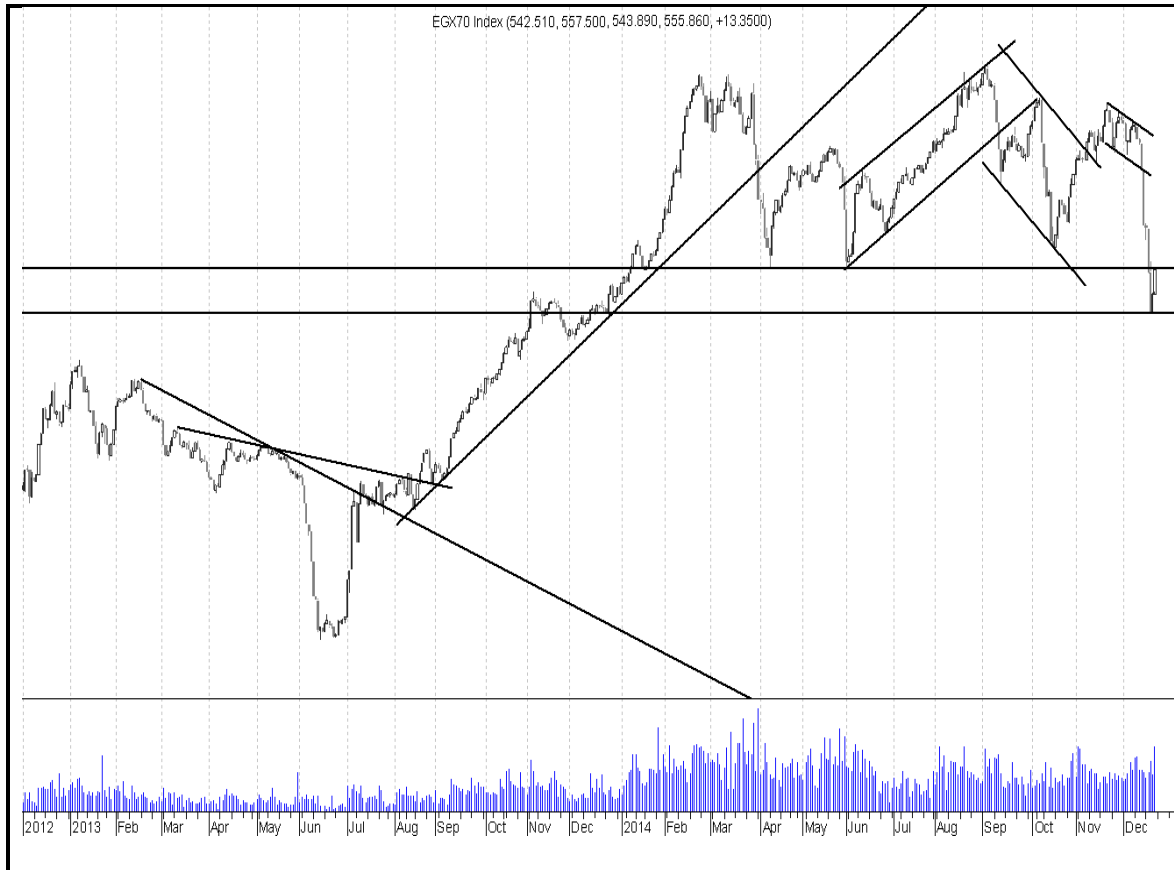
السيناريو المتوقع على المدى القصير

اتخذ المؤشر الجلسة الماضية سلوكا عرضيا ليغلق بارتفاع طفيف اسفل مستويات المقاومة الاولى عند ٨٨٥٠. مازال المؤشر يستطيع التماسك فوق مستويات ٨٦٠٠ للارتفاع حتى مستويات ٨٨٥٠ ومنها الى ٩٠٥٠ الجلسات القليلة القادمة. مازال اداء المؤشر ايجابي على المدى القصير وينذر بمزيد من الارتفاعات مع اهمية الثبات فوق مستويات ٨٥٠٠. التعامل مع كل سهم على حدة ضروري والتركيز اكثر على الاسهم القيادية. المنطقة العرضية المتوقعة بين مستويات ٨٦٠٠ و ٨٨٥٠ شارفت على الانتهاء.

التنبية بإخلاء المسؤولية : هذا التقرير مبني على أسس التحليل الفني و المعلومات الواردة فيه يتم الحصول عليها من مصادر معروفة نعتقد في صحتها و هذا التقرير لا يعتبر توصية بالبيع والشراء إنما هو مجرد استشارة فنية والمستثمر يملك حرية البيع والشراء طبقا لقراره الاستثماري الخاص به .

EGX70

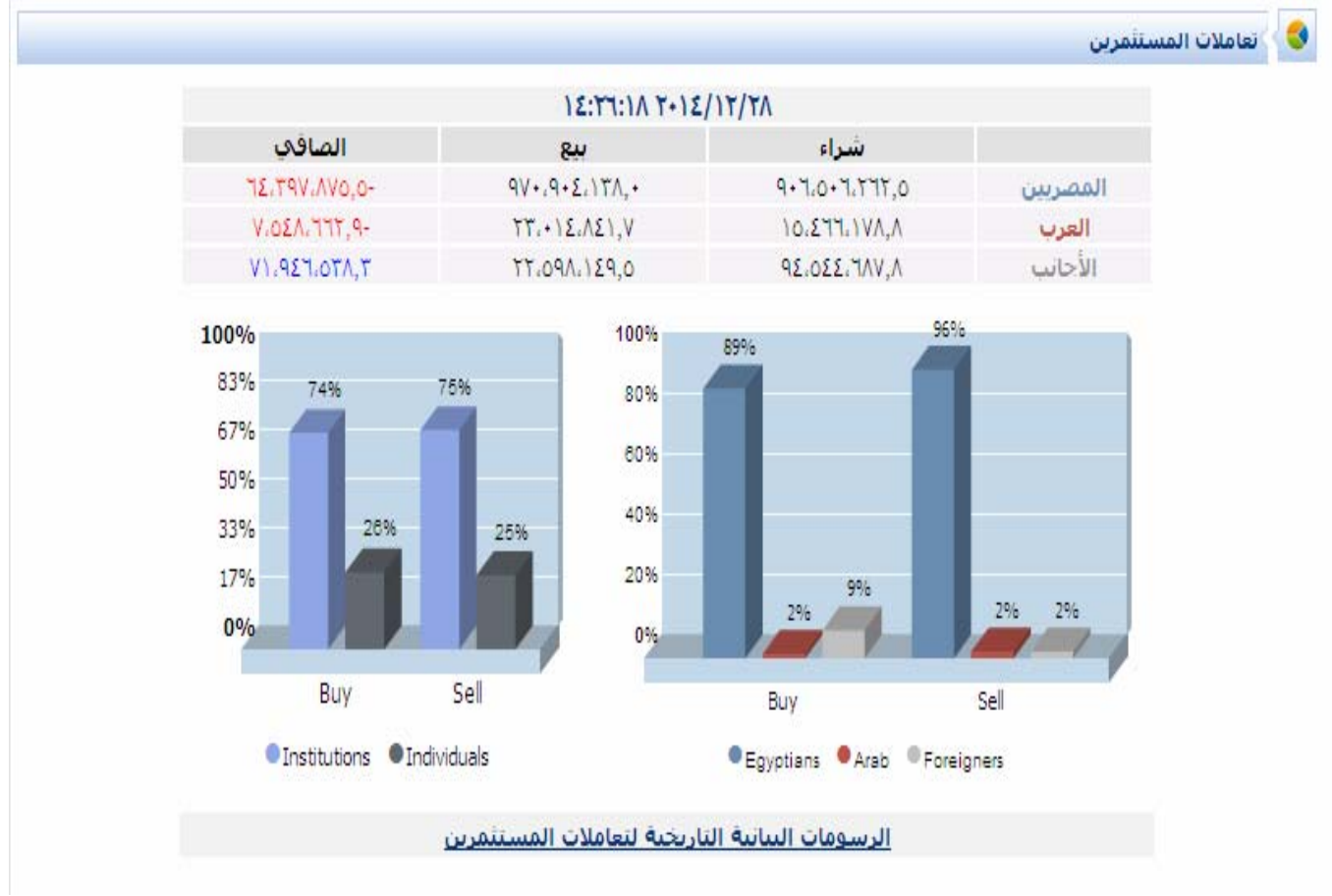
مقاومة		دعم		قيمة المؤشر			التداول		
مقاومة ٢	مقاومة ١	دعم ٢	دعم ١	نسبة التغير	إغلاق	أدنى	أعلى	حجم التداول بالاسهم	قيمة التداول بالجنيه
٥٨٥	٥٦٥	٥٣٠	٥٤٥	٠,٢٧%	٥٦٠,١٥	٥٥٨,٦٣	٥٦٢,٤٦	١١٨,٨٠٢,٩٢٨	٤١٢ مليون



ملخص حالة الاتجاه		
المتوقع	حالة الاتجاه	الاتجاه
عرضي	عرضي	اتجاه متوسط المدى
عرضي	هابط	اتجاه قصير المدى
التعليق على المؤشر جلسة امس		
اتخذ المؤشر طريقا عرضيا باحجام تداولات متوسطة من بداية الجلسة لنهايتها ليغلق في منطقة وسط		
السيناريو المتوقع على المدى القصير		
ما زال المؤشر متماسك فوق مستويات الدعم ٥٤٥ واغلق بالقرب من مستويات المقاومة مرة اخرى . يستطيع المؤشر الفترة المقبلة ان يتماسك فوق مستويات ٥٤٥ لارتفاع مجددا صوب مستويات ٥٨٥ كهدف اول . مازال الاداء الايجابي المؤقت متوقع الفترة المقبلة مع الاخذ في الاعتبار التعامل مع كل سهم على حدة		

التنبية بإخلاء المسؤولية : هذا التقرير مبني على أسس التحليل الفني و المعلومات الواردة فيه يتم الحصول عليها من مصادر معروفة نعتقد في صحتها و هذا التقرير لا يعتبر توصية بالبيع والشراء إنما هو مجرد استشارة فنية والمستثمر يملك حرية البيع والشراء طبقا لقراره الاستثماري الخاص به .

الاسهم الاكثر نشاطا من حيث احجام التداولات		
نسبة التغير %	حجم التداول	السهم
٠	٤٦,٦٦٤,١٤٤	اوراسكوم للاتصالات
٠	١٤,٣٦٢,٧٢٠	عامر جروب
٢,٢٨%	١٠,٧٩٥,٥٩٦	بالم هيلز
٢,٤٩%	٧,٥٩٥,٤١٦	القلعة
١,٦٨%	٤,٢٩٨,٥٠٠	المصرية للمنتجات



التنبيه بإخلاء المسؤولية : هذا التقرير مبني على أسس التحليل الفني و المعلومات الواردة فيه يتم الحصول عليها من مصادر معروفة نعتقد في صحتها و هذا التقرير لا يعتبر توصية بالبيع والشراء إنما هو مجرد استشارة فنية والمستثمر يملك حرية البيع والشراء طبقا لقراره الاستثماري الخاص به .

الاسهم الاقل مخاطرة

السهم	سعر الشراء الاول	دعم "متغير"	مقاومة "متغير"	الهدف	نسبة الربح	التعليق
المصرية للاتصالات	١٢,٣٠	١١,٥٠	١٣,٣٠	١٥,٥٠	%٢٥	شراء أمن عند مستويات الدعم
القلعة	٣,١٠	٢,٧٠	٣,٥٠	٣,٩٠	%٣٠	شراء أمن عند مستويات الدعم
جلوبال تليكوم	٣,٧٠	٣,٤٠	٤,٣٠	٤,٧٠	%٣٠	شراء أمن عند مستويات الدعم

توصيات شراء وبيع فى ذات الجلسة T+0

السهم	سعر الشراء	سعر البيع	نسبة مخاطرة اليوم	ملحوظة*
عامر	١,٢١	١,٢٤		٨٠ - ٩٠ % عالي الخطورة جدا لا ينصح به
بالم هيلز	٣,٩٥	٤,١٥		
مدينة نصر	٢٩,٣٠	٢٩,٩٠		٦٠ - ٧٩ % اعلى من المتوسط ومن الممكن المغامرة به
بايونيرز	١٢,٢٥	١٢,٥٥		
جلوبال تليكوم	٣,٧٢	٣,٨٠	%٥٩	٤٠ - ٥٩ % متوسط الخطورة ونسبة الربح موجودة
مصر الجديدة	٥٧	٥٩		
اوراسكوم للاعلام	١,٢٩	١,٣٣		
السادس من اكتوبر	١٣,٩٠	١٤,٥٠		
المصرية للمنتجات	١,١٦	١,١٩		

التنبية باخلاء المسئولية : هذا التقرير مبني على أسس التحليل الفني و المعلومات الواردة فيه يتم الحصول عليها من مصادر معروفة نعتقد في صحتها و هذا التقرير لا يعتبر توصيه بالبيع والشراء إنما هو مجرد استشارة فنية والمستثمر يملك حرية البيع والشراء طبقا لقراره الاستثماري الخاص به .

تحليل لاهم الاسهم

ايقاف خسائر	هدف	مقاومة	دعم
٨,٥٠	٩,٩٠	٩,٣٠	٨,٨٧

ما زال أداء السهم عرضي على المدى الطويل و شهد بعض الارتداد الطفيف مقرباً من مستوى المقاومة وسط تراجع بقيم التداولات لذلك ينصح بمراقبة السهم جيداً .
لذلك ينصح بالمتاجره .



ايقاف خسائر	هدف	مقاومة	دعم
٣,٨٨	٤,٤٥	٤,١٣	٤

استطاع السهم الثبات اعلى مستوى الـ ٤ جنيه مصحوب بارتفاع بقيم التداولات مما يؤهل السهم لاستهداف مستوى القمة السابقة .
لذلك ينصح بالأحتفاظ مع المتاجره و الشراء في التهدئة .



التنبية بإخلاء المسؤولية : هذا التقرير مبني على أسس التحليل الفني و المعلومات الواردة فيه يتم الحصول عليها من مصادر معروفة نعتقد في صحتها و هذا التقرير لا يعتبر توصية بالبيع والشراء إنما هو مجرد استشارة فنية والمستثمر يملك حرية البيع والشراء طبقاً لقراره الاستثماري الخاص به .

توصيات قصيرة الاجل

السهم	آخر سعر	اعلى	ادنى	دعم	مقاومة	هدف	توصية	تعليق	وقف الخسارة	نسبة الربح
بايونيرز	١٢,٢٩	١٢,٥٠	١٢,١٠	١٢,١٠	١٣,١٠	١٣,٥٠	احتفاظ	تخفيف جزء عند المقاومات	١١,٨٠	٣,٥٢%
اوراسكوم للاعلام	١,٣١	١,٣٣	١,٢٩	١,٢٢	١,٣٣	١,٣٥	احتفاظ	تخفيف جزء عند المقاومات	١,١٧	٢,٢٨%
مصر الجديدة للاسكان	٥٧,٢٦	٥٧,٧٠	٥٦,٧٣	٥٥,٣٠	٥٩,٠٠	٦٢,٠٠	احتفاظ	تخفيف جزء عند المقاومات	٤٩,٦٤	٢,٣٢%
مدينة نصر	٢٩,٥٠	٢٩,٩٦	٢٩,١٨	٢٧,٠٥	٣٠,٠٠	٣٢,٠٠	زيادة مراكز	زيادة مراكز عند الدعوم	٢٥,٠٠	٣,٩٨%
المجموعة المالية هيرمس	١٥,٤٢	١٥,٧٢	١٥,٣٢	١٥,٤٠	١٦,٨٠	١٧,٣٠	احتفاظ	تخفيف جزء عند المقاومات	١٥,٠٠	٣,٣١%
المصريين في الخارج	٤,٠٤	٤,١٢	٣,٩٦	٣,٩٠	٤,١٠	٤,٧٠	زيادة مراكز	زيادة مراكز عند الدعوم	٣,٧٠	٣,٥٢%

التنبية بإخلاء المسؤولية : هذا التقرير مبني على أسس التحليل الفني و المعلومات الواردة فيه يتم الحصول عليها من مصادر معروفة نعتقد في صحتها و هذا التقرير لا يعتبر توصية بالبيع والشراء إنما هو مجرد استشارة فنية والمستثمر يملك حرية البيع والشراء طبقا لقراره الاستثماري الخاص به .

محفظة استثمارية طويلة الاجل

السهم	نسبة السهم من المحفظة	سعر الشراء	سعر التقييم	نسبة ربح / خسارة	اتجاه متوسط الاجل	هدف

بداية المحفظة :

هدف المحفظة الاستثمارية : (ثم غلق المحفظة الاستثمارية بناء على توصية مدير الاستثمار بتاريخ ١ / ١٠ / ٢٠١٤)

تقييم المحفظة الاستثمارية طويلة الاجل

المقارنة	القيمة بتاريخ	القيمة بتاريخ	نسبة الربح %
المؤشر			
المحفظة			

prepared by:

Ahmed Mohammed Thabet
Mona Moustafa
Islam Fathy
Mustafaa Ra'fat

Head ahmed.thabet@miragebrokerage.net
zeinab.mostafa@miragebrokerage.net
islam.fathi@miragebrokerage.net
mustafa@miragebrokerage.net

التنبيه بإخلاء المسؤولية : هذا التقرير مبني على أسس التحليل الفني و المعلومات الواردة فيه يتم الحصول عليها من مصادر معروفة نعتقد في صحتها و هذا التقرير لا يعتبر توصيه بالبيع والشراء إنما هو مجرد استشارة فنية والمستثمر يملك حرية البيع والشراء طبقا لقراره الاستثماري الخاص به .

01

02

Technical analysis
SUCCESS

03



 [FACEBOOK.COM/MIRAGEBROKERAGE2](https://www.facebook.com/miragebrokerage2)
 [TWITTER.COM/MIRAGEBROKERGE1](https://www.twitter.com/miragebrokerage1)
 01000035159 / 01000035157


 بيت ميراج
 لتداول الأوراق المالية


 Mi
 Securities

